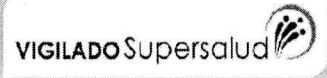


**BOGOTA DISTRITO CAPITAL**  
**SUBRED INTEGRADA DE SERVICIOS DE SALUD CENTRO ORIENTE E.S.E.**  
**ESTADO DE FLUJO DE EFECTIVO**  
**Periodo contable Terminado el 30 de Junio de 2017**  
**(Cifras en Pesos Colombianos)**

**Código CGN : 923272743**  
**Código SNS: 1100130289**  
**NIT: 900.959.051-7**



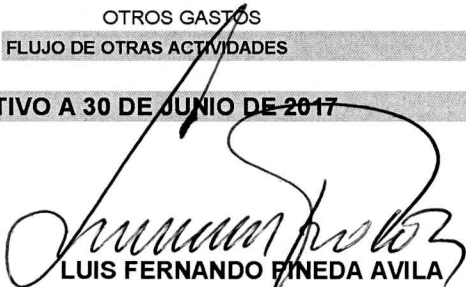
**EFFECTIVO A 31 DE DICIEMBRE DE 2016** **34.058.214.213,48**


<b>ACTIVIDADES OPERATIVAS</b>	
VENTAS	168.716.454.845,44
COSTOS DE VENTAS	-150.797.031.182,21
GASTOS ADMINISTRATIVOS	-20.681.050.193,64
VARIACIÓN DE INVENTARIOS	1.518.367.783,82
<b>FLUJO DE FONDOS OPERATIVO</b>	<b>-1.243.258.746,59</b>

<b>ACTIVIDADES INVERSIÓN</b>	
VARIACIÓN DE INVERSIONES E INSTRUMENTOS DERIVADOS	0,00
VARIACIÓN DE DEUDORES	-18.267.854.289,64
VARIACIÓN DE PROPIEDAD PLANTA Y EQUIPO	-95.811.947.159,74
VARIACIÓN EN OTROS ACTIVOS	86.310.037.958,47
VARIACIÓN DE CUENTAS POR PAGAR	1.684.241.029,80
VARIACIÓN DE OBLIGACIONES LABORALES	3.863.025.796,83
VARIACIÓN DE PASIVOS ESTIMADOS	-922.393.327,11
VARIACIÓN DE OTROS PASIVOS	12.660.163.914,32
DETERIORO, DEPRECIACIONES, AMORTIZACIONES Y PROVIS	-10.880.586.621,13
<b>ACTIVIDADES INVERSIÓN</b>	<b>-21.365.312.698,20</b>

<b>OTRAS ACTIVIDADES</b>	
TRANSFERENCIAS Y SUBVENCIONES	17.842.466.383,80
OTROS INGRESOS	3.021.374.507,90
PATRIMONIO INSTITUCIONAL	3.246.605.309,19
OTROS GASTOS	-4.928.635.974,96
<b>FLUJO DE OTRAS ACTIVIDADES</b>	<b>19.181.810.225,93</b>

**EFFECTIVO A 30 DE JUNIO DE 2017** **30.631.452.994,62**

  
**LUIS FERNANDO PINEDA AVILA**  
 Gerente (E)

  
**ELSA PATRICIA LOZANO GUARNIZO**  
 Subgerente Corporativa

  
**JOHN JAIRO VILLAVECES LOPEZ**  
 Revisor Fiscal

  
**ANAYIBE SÁNCHEZ CHACÓN**  
 Contador

«VER MI COMUNICACIÓN DEL 3 DE AGOSTO DE 2017»

T.P. 53328-T